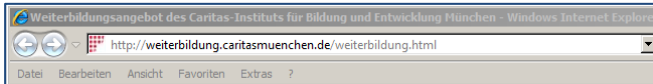


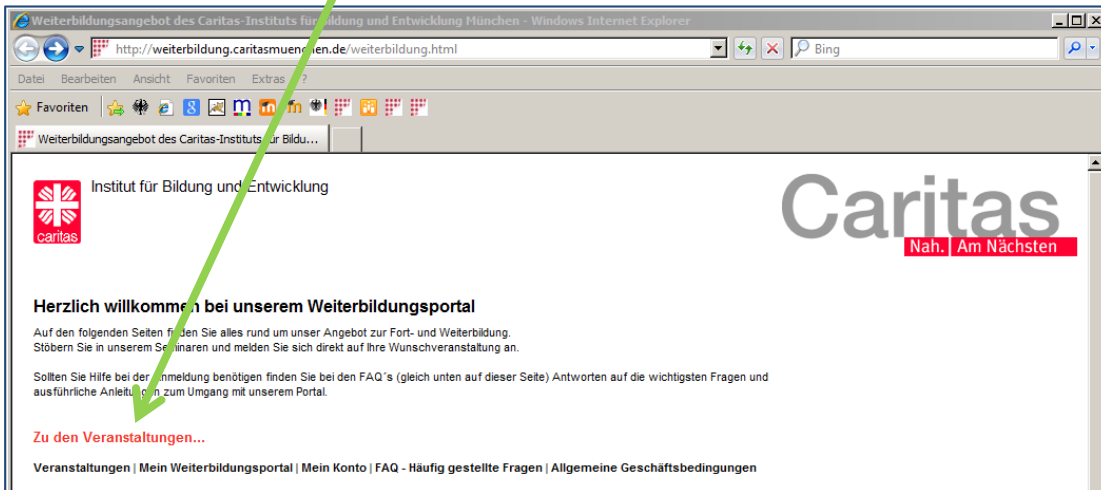
## Erste Anmeldung zu einem Seminar (Anmeldung mit Registrierung)

Starten Sie den Online Weiterbildungskatalog

<http://weiterbildung.caritasmuenchen.de/weiterbildung.html>



und wählen Sie „Zu den Veranstaltungen“.



- Suchen oder stöbern Sie nach Ihrem Wunschseminar über Ihre Eingabe in der Suchmaschine. Sie haben die Möglichkeit nach Schlagworten (Kurs-Nr., Themen, Namen, Orten), Gruppen (Management, EDV, Pflege,...) oder Terminen zu recherchieren.



3. Haben Sie ein interessantes Angebot entdeckt, klicken sie auf den Titel.



1. Veranstaltung auswählen >>> 2. Auswahl bestätigen >>> 3. Adresse angeben >>> 4. Eingabe bestätigen >>>

Suchen Sie nach Themen, Namen oder Orten. Wählen Sie die gewünschte Veranstaltung aus.

**Suche** erweiterte Suche

Schlagwort: Wunschseminar

Gruppe: E - EDV

Termin:  (TT.MM.JJJJ) bis:  (TT.MM.JJJJ)

**Suche ausführen ...**

Startseite | Mein Weiterbildungsportal | Mein Konto | FAQ - Häufig gestellte Fragen | Allgemeine Geschäftsbedingungen

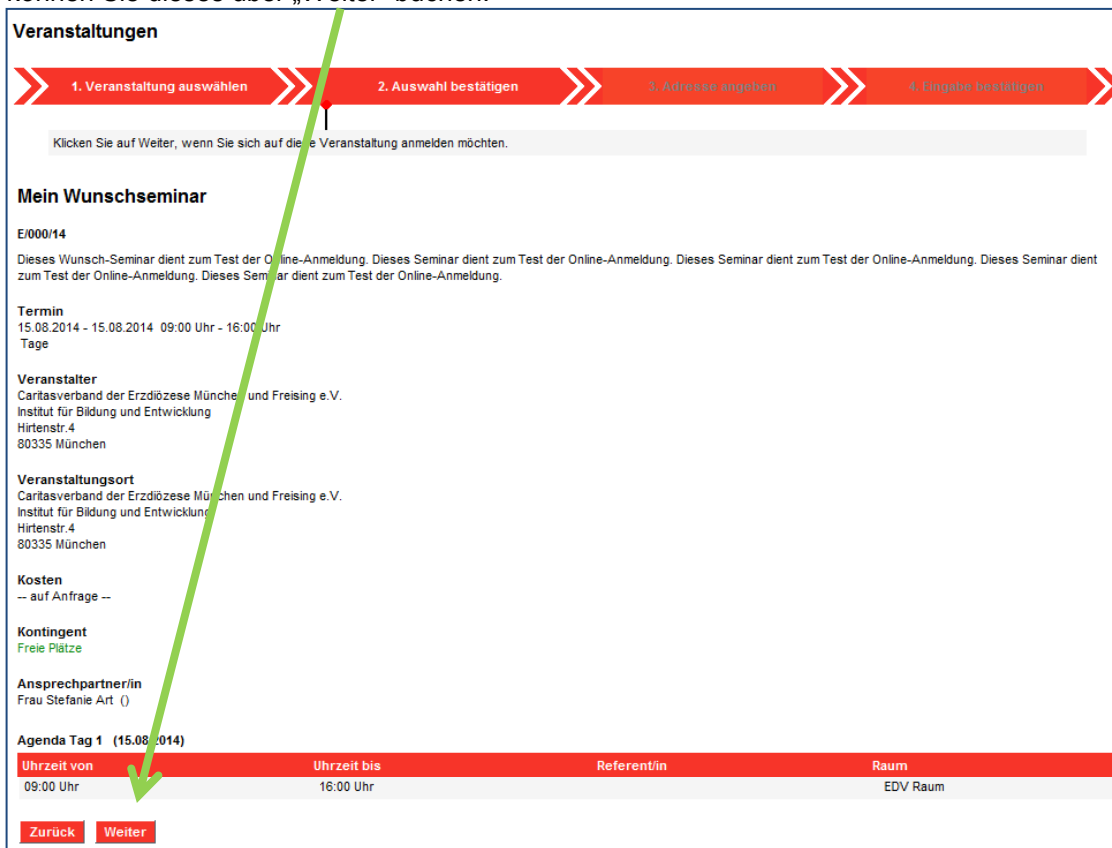
**1 Veranstaltung gefunden**

Veranstaltung	Termin Dauer	Veranstaltungsort	Preis
<b>Mein Wunschseminar</b> E/000/14	15.08.2014 - 15.08.2014 Tage	München	-- auf Anfrage --

Dieses Wunsch-Seminar dient zum Test der Online-Anmeldung. Dieses Seminar dient zum Test der Online-Anmeldung. Dieses Seminar dient zum Test der Online-Anmeldung. Dieses Seminar dient zum Test der Online-Anmeldung. Dieses Seminar dient zum Test der Online-Anmeldung. Dieses Seminar dient zum Test der Online-Anmeldung.

Weitere Details anzeigen und anmelden...

4. Es erscheint der detaillierte Inhalt zum Seminar. Falls Sie an dem Seminar teilnehmen wollen, können Sie dieses über „Weiter“ buchen.



1. Veranstaltung auswählen >>> 2. Auswahl bestätigen >>> 3. Adresse angeben >>> 4. Eingabe bestätigen >>>

Klicken Sie auf Weiter, wenn Sie sich auf diese Veranstaltung anmelden möchten.

**Mein Wunschseminar**

E/000/14

Dieses Wunsch-Seminar dient zum Test der Online-Anmeldung. Dieses Seminar dient zum Test der Online-Anmeldung. Dieses Seminar dient zum Test der Online-Anmeldung. Dieses Seminar dient zum Test der Online-Anmeldung.

**Termin**  
15.08.2014 - 15.08.2014 09:00 Uhr - 16:00 Uhr  
Tage

**Veranstalter**  
Caritasverband der Erzdiözese München und Freising e.V.  
Institut für Bildung und Entwicklung  
Hirtenstr. 4  
80335 München

**Veranstaltungsort**  
Caritasverband der Erzdiözese München und Freising e.V.  
Institut für Bildung und Entwicklung  
Hirtenstr. 4  
80335 München

**Kosten**  
-- auf Anfrage --

**Kontingent**  
Freie Plätze

**Ansprechpartner/in**  
Frau Stefanie Art ()

**Agenda Tag 1 (15.08.2014)**

Uhrzeit von	Uhrzeit bis	Referent/in	Raum
09:00 Uhr	16:00 Uhr		EDV Raum

**Zurück** **Weiter**

5. Sie werden weitergeleitet zur Anmeldemaske. **Wichtig:** Diese Maske dient externen Interessenten zur Anmeldung! Wählen Sie bitte „Registrierung für Neukunden“. **Mitarbeitende des DiCV finden die weiteren Schritte ab Seite 7.**

### Anmeldung

**Anmeldung**

⚠ Falls Sie **Mitarbeiter/in des DiCV München und Freising e.V.** sind, geht [hier](#) Ihr Anmeldeverfahren weiter.

Benutzername: \*

Kennwort: \*

[Kennwort vergessen?](#)

**Sie haben noch keinen Zugang für unser Portal?**

Bitte registrieren Sie sich zuerst als Nutzer, damit Sie sich auf unsere Veranstaltungen anmelden können. Mit der Registrierung haben Sie jederzeit Zugriff auf Ihre Anmeldungen.

- [Registrierung für Mitarbeiter:innen des DiCV München und Freising e.V.](#)
- [Registrierung für Neukunden](#)

6. Es erscheint die Anmeldemaske für die Erstanmeldung. Hier müssen Sie folgendes hinterlegen:
- Geben Sie hier eine E-Mail-Adresse an, unter der Sie erreichbar sind. **Wichtig:** E-Mail-Adressen, die bereits für ein Konto bei uns verwendet werden (z.B. Einrichtungssammeladressen) können Sie nicht noch einmal verwenden, da Ihre E-Mail-Adresse Sie bei uns eindeutig identifiziert.
  - Hinterlegen Sie einen Benutzernamen. Dieser kann frei gewählt werden.
  - Akzeptieren Sie durch ein Häkchen die Datenschutzbestimmungen (durch einen Klick auf den Begriff Datenschutzbestimmungen können Sie diese einsehen.)
  - Tippen Sie die Zeichen des Bestätigungscode in das Feld rechts daneben ein (dies ist erforderlich um das Portal vor böswilligen Attacken aus dem Internet zu schützen).
  - Klicken Sie auf „Fertigstellen“.

### Registrierung

Für die Registrierung müssen Sie ein Benutzerkonto mit einer E-Mail-Adresse und einem Benutzernamen anlegen. Die E-Mail-Adresse darf hierbei nicht bereits für ein anderes Konto in unserem Portal verwendet werden.

Der Benutzernamen kann frei gewählt werden.


Hinweise zum Bestätigungscode: Bitte schreiben Sie die im Bild angezeigten Zeichen in das Feld rechts neben der Grafik. Der Bestätigungscode wird benötigt um das System vor automatisierter, unerlaubter Nutzung zu schützen.

**Benutzerkonto**

E-Mail: \*

Benutzername: \*

Ich akzeptiere die Datenschutzbestimmungen (zum Lesen hier klicken)

Bestätigungscode: \* 

7. Es öffnet sich eine Seite, die Sie auffordert, einen Aktivierungscode (vgl. 7.a) einzugeben und sich ein Passwort zu wählen.

### Kennwort ändern/neu anlegen

Es wurde eine E-Mail an die von Ihnen angegebene Adresse gesendet. Bitte geben Sie den darin enthaltenen Aktivierungscode ein und legen Sie ein neues Kennwort fest.

Hier können Sie das Kennwort Ihres Benutzerkontos ändern.

Bitte notieren Sie sich Ihren Benutzernamen und Ihr Kennwort für weitere Anmeldungen. Das Kennwort besteht aus mindestens 4 und maximal 10 Zeichen.

Benutzername: **Leo Test**

Aktivierungscode: \*

Neues Kennwort: \*

Neues Kennwort wiederholen: \*

- Den Aktivierungscode erhalten Sie parallel per E-Mail zugesendet (siehe unten). **Wichtig:** Der Aktivierungscode darf **nicht** kopiert werden! Bitte entsprechend mit der Tastatur in das Feld „Aktivierungscode“ eingeben.
- Das Passwort können Sie frei wählen.
- Klicken Sie auf „Fertigstellen“.

Sehr geehrter Nutzer,

geben Sie nachstehend den Aktivierungscode über unser Formular ein. Klicken Sie hierfür im Portal auf den Link "Aktivierungscode eingeben und Kennwort festlegen" oder auf die URL [http://weiterbildung.caritasmuenchen.de/main?fn=mainframe&main=?fn-ext\\_login@action\\_passwort\\_change@kennwort\\_vergessen\\_send~1@redir~@LOGINNAME~\(BE\(RURWMjAxMw\(1\(1Aktivierungscode: nRluQw==](http://weiterbildung.caritasmuenchen.de/main?fn=mainframe&main=?fn-ext_login@action_passwort_change@kennwort_vergessen_send~1@redir~@LOGINNAME~(BE(RURWMjAxMw(1(1Aktivierungscode: nRluQw==)

Verwenden Sie nach erfolgreicher Aktivierung für die Anmeldung an unserem Portal Ihren Benutzernamen Leo Test und Ihr neues Kennwort.

Mit freundlichen Grüßen  
Caritasverband der Erzdiözese München und Freising e.V.  
Hirtenstraße 2 - 4  
80335 München

E-Mail

- Ihre E-Mail-Adresse wurde verifiziert, Ihr Konto wurde angelegt. Klicken Sie auf „Zurück“

Ihr Kennwort wurde geändert / neu angelegt.  
Bitte benutzen Sie das neue Kennwort für Ihre nächste Anmeldung.

[zurück](#)

- Da Sie sich zum ersten Mal anmelden, müssen Sie Ihre Daten zur Person und Ihre Rechnungsadresse hinterlegen. Dies müssen Sie nur einmalig tun, bei allen weiteren Anmeldungen entfallen diese Schritte. Bitte füllen Sie hier alle Felder aus und bestätigen Sie die Eingaben mit „Weiter“ (Felder mit \* sind Pflichtfelder).

**Adressdaten**

**Persönliche Daten**

Anrede: \*    
 Titel:   
 Nachname: \*   
 Vorname: \*   
 Namenszusatz:   
 Geburtstag: \*   (TT.MM.JJJJ)  
 Benutzername:   
 E-Mail Benutzerkonto:

**Rechnungsadresse**

Alle mit \* gekennzeichneten Felder sind Pflichtfelder, die im Rahmen der Zertifikatsstellung (z.B. Geburtsdatum), Kommunikation mit Ihnen (z.B. E-Mail-Adresse) oder der Abrechnung (Rechnungsanschrift) erforderlich sind. In einigen Ausnahmefällen benötigen wir bei Privatzahlern neben Ihrer Privatschrift auch Ihre Firmenschrift für unsere Zuschussgeber. Grundsätzlich erfassen wir nur Daten, die zwingend für die Seminarabwicklung notwendig sind.

Rechnungsadresse: \*

**Firma**

Firma: \*   
 Anschrift: \*   14 / 120  
 Land: \*    
 PLZ / Ort: \*     
 Telefon: \*   
 E-Mail: \*

**Privatadresse**

Anschrift: \*   14 / 120  
 Land: \*    
 PLZ / Ort: \*     
 Telefon: \*   
 E-Mail: \*

**Zusätzliche Angaben**

Tätigkeit: \*

10. Es erscheint eine Zusammenfassung Ihrer Buchung. Prüfen Sie die Daten und bestätigen Sie die Buchung mit „Weiter“.

### Veranstaltungen

>> 1. Veranstaltung auswählen >> 2. Auswahl bestätigen >> 3. Adresse angeben >> 4. Eingabe bestätigen >>

Bitte überprüfen Sie Ihre Angaben und schliessen Sie den Anmeldungsvorgang mit "Weiter" ab. Sie erhalten eine Bestätigungsmail für Ihre Anmeldung an die von Ihnen eingeegebene Adresse.

**Anmeldung für**

Name: Leo Test

Adresse: Privatstr. 123  
80123 München

#### Mein Wunschseminar

E/000/14  
Dieses Wunsch-Seminar dient zum Test der Online-Anmeldung. Dieses Seminar dient zum Test der Online-Anmeldung. Dieses Seminar dient zum Test der Online-Anmeldung. Dieses Seminar dient zum Test der Online-Anmeldung. Dieses Seminar dient zum Test der Online-Anmeldung.

**Termin**  
15.08.2014 - 15.08.2014 09:00 Uhr - 16:00 Uhr  
Tage

**Veranstalter**  
Caritasverband der Erzdiözese München und Freising e.V.  
Institut für Bildung und Entwicklung  
Hirtenstr.4  
80335 München

**Veranstaltungsort**  
Caritasverband der Erzdiözese München und Freising e.V.  
Institut für Bildung und Entwicklung  
Hirtenstr.4  
80335 München

**Kosten**  
-- auf Anfrage --


**Kontingent**  
Freie Plätze

**Agenda Tag 1 (15.08.2014)**

Uhrzeit von	Uhrzeit bis	Referent/in	Raum
09:00 Uhr	16:00 Uhr		EDV Raum

Zurück
Weiter

Startseite | Veranstaltungen | Mein Weiterbildungsportal | Mein Konto ( Leo Test ) | Logout | FAQ - Häufig gestellte Fragen | Allgemeine Geschäftsbedingungen

 Seite drucken

11. Die Buchung wird Ihnen im Fenster bestätigt.

### Veranstaltung

Vielen Dank für Ihre Anmeldung! Sie können sich Ihre Anmeldung jederzeit über Ihr Weiterbildungsportal anzeigen lassen.

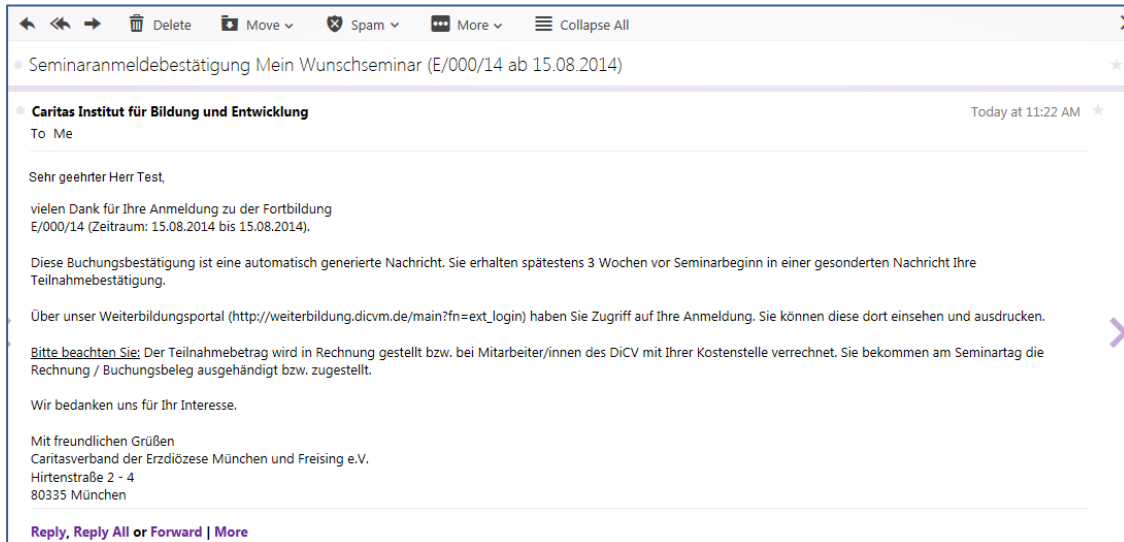
#### Mein Wunschseminar

E/000/14  
Dieses Wunsch-Seminar dient zum Test der Online-Anmeldung. Dieses Seminar dient zum Test der Online-Anmeldung. Dieses Seminar dient zum Test der Online-Anmeldung. Dieses Seminar dient zum Test der Online-Anmeldung. Dieses Seminar dient zum Test der Online-Anmeldung.

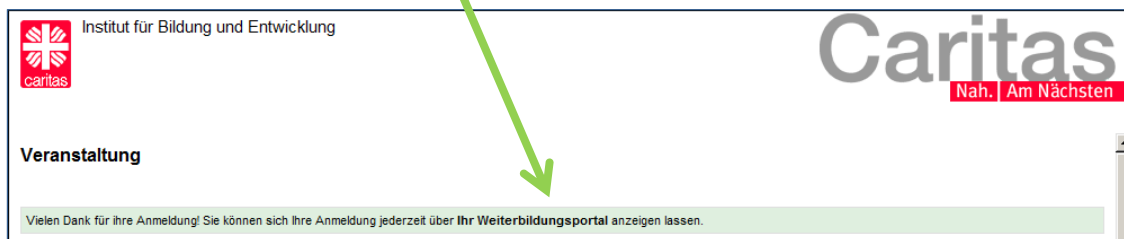
**Termin**  
15.08.2014 - 15.08.2014 09:00 Uhr - 16:00 Uhr  
Tage

**Veranstalter**  
Caritasverband der Erzdiözese München und Freising e.V.  
Institut für Bildung und Entwicklung  
Hirtenstr.4  
80335 München

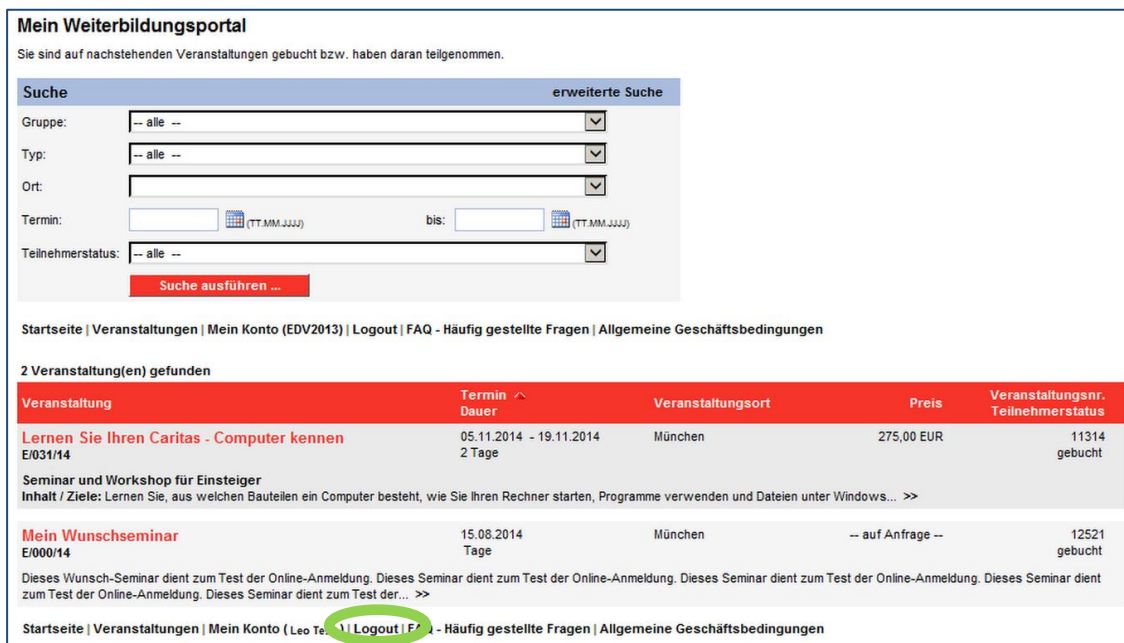
Parallel erhalten Sie eine Buchungsbestätigung per E-Mail zugesandt.



Über einen Klick auf „Ihr Weiterbildungsportal“ gelangen Sie zur Übersicht Ihrer gebuchten Seminare.



12. Diese Ansicht können Sie jederzeit aufrufen und Details zu Ihren Buchungen einsehen.



Über Logout verlassen Sie Ihr Weiterbildungsportal.

**Weitere Schritte zur Anmeldung für Mitarbeitende des DiCV:**

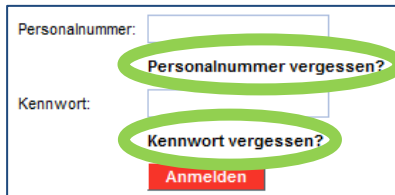
5. Sie werden weitergeleitet zur Anmeldemaske. **Wichtig:** Diese Maske dient DiCV-Mitarbeitern zur Anmeldung! Wählen Sie bitte „hier“ oder „Registrierung für Mitarbeiter/innen des Caritasverbands.....“.

6. Es erscheint die Anmeldemaske für Mitarbeiter. Geben Sie Ihre Personalnummer und Ihr Kennwort ein.

**Erste Anmeldung:** Sollte es Ihre erste Anmeldung sein, verwenden Sie als Passwort Ihre Personalnummer kombiniert mit Ihrem Geburtsjahr. Beispiel: Ihre Personalnummer lautet 123123 und Ihr Geburtsjahr 1970, dann lautet Ihr Passwort für die erste Anmeldung 1231231970. Nach der Anmeldung sollten Sie möglichst bald das Passwort ändern, um Ihre Daten zu schützen.

**E-Mail-Adresse:** sollte bei Ihren Daten keine E-Mail-Adresse hinterlegt sein, werden Sie aufgefordert eine E-Mail-Adresse zu hinterlegen.

**Probleme bei der Anmeldung/Personalnummer:** Sollten Sie Probleme bei der Anmeldung haben, suchen Sie über das System nach Ihrer Personalnummer. Oft wird intern mit einer verkürzten Personalnummer kommuniziert (z.B. die Nummer 1234 ist bekannt, bei der Personalabteilung ist aber die 123400 im System hinterlegt). Bei der Anmeldung benötigen Sie die vollständige Personalnummer. Über „Personalnummer vergessen?“ können Sie Ihre Nummer finden. **Wichtig:** Nach der Suche auf den „Namen“ klicken (die Nummer ist nicht sichtbar, sichtbar ist die Kostenstelle)!



Personalnummer:

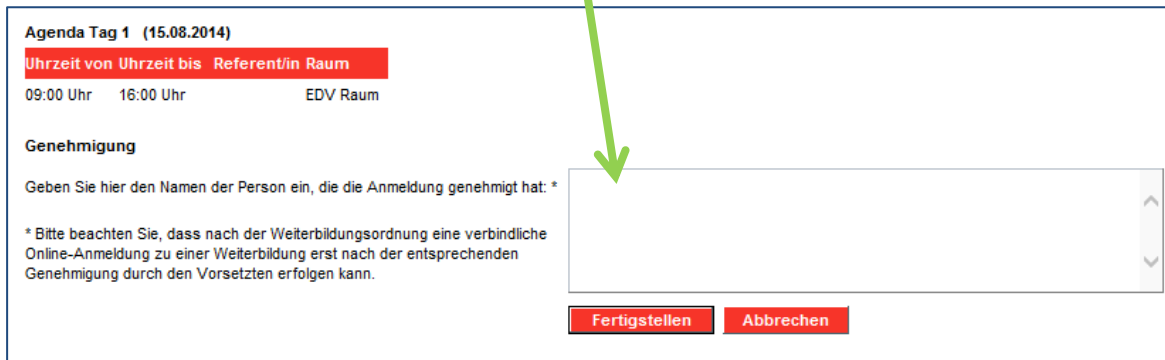
[Personalnummer vergessen?](#)

Kennwort:

[Kennwort vergessen?](#)

7. War die Anmeldung (Authentifizierung) erfolgreich, werden Sie aufgefordert, die Seminaranmeldung zu vervollständigen. Hierzu hinterlegen Sie Name und Vorname der/ des Vorgesetzten, welcher die Teilnahme am Seminar genehmigt hat.

Wichtig: Es gilt weiterhin die Weiterbildungsordnung des Caritasverbands! Das heißt, jede Anmeldung erfordert die vorausgehende Genehmigung durch die/ den Vorgesetzte/n! Klicken Sie auf „Fertigstellen“.



**Agenda Tag 1 (15.08.2014)**

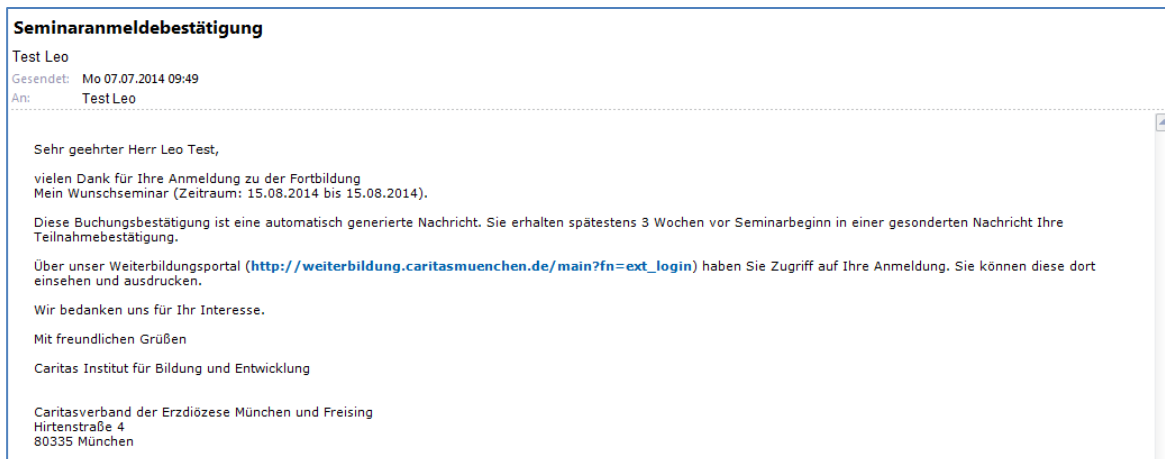
Uhrzeit von	Uhrzeit bis	Referent/in	Raum
09:00 Uhr	16:00 Uhr		EDV Raum

**Genehmigung**

Geben Sie hier den Namen der Person ein, die die Anmeldung genehmigt hat: \*

\* Bitte beachten Sie, dass nach der Weiterbildungsordnung eine verbindliche Online-Anmeldung zu einer Weiterbildung erst nach der entsprechenden Genehmigung durch den Vorgesetzten erfolgen kann.

8. Die Seminaranmeldung ist abgeschlossen. Sie erhalten parallel zur Anzeige der Buchungsdetails eine Buchungsbestätigung an Ihre hinterlegte E-Mail-Adresse.



**Seminaranmeldebestätigung**

Test Leo

Gesendet: Mo 07.07.2014 09:49

An: Test Leo

---

Sehr geehrter Herr Leo Test,

vielen Dank für Ihre Anmeldung zu der Fortbildung  
Mein Wunschseminar (Zeitraum: 15.08.2014 bis 15.08.2014).

Diese Buchungsbestätigung ist eine automatisch generierte Nachricht. Sie erhalten spätestens 3 Wochen vor Seminarbeginn in einer gesonderten Nachricht Ihre Teilnahmebestätigung.

Über unser Weiterbildungsportal ([http://weiterbildung.caritasmuenchen.de/main?fn=ext\\_login](http://weiterbildung.caritasmuenchen.de/main?fn=ext_login)) haben Sie Zugriff auf Ihre Anmeldung. Sie können diese dort einsehen und ausdrucken.

Wir bedanken uns für Ihr Interesse.

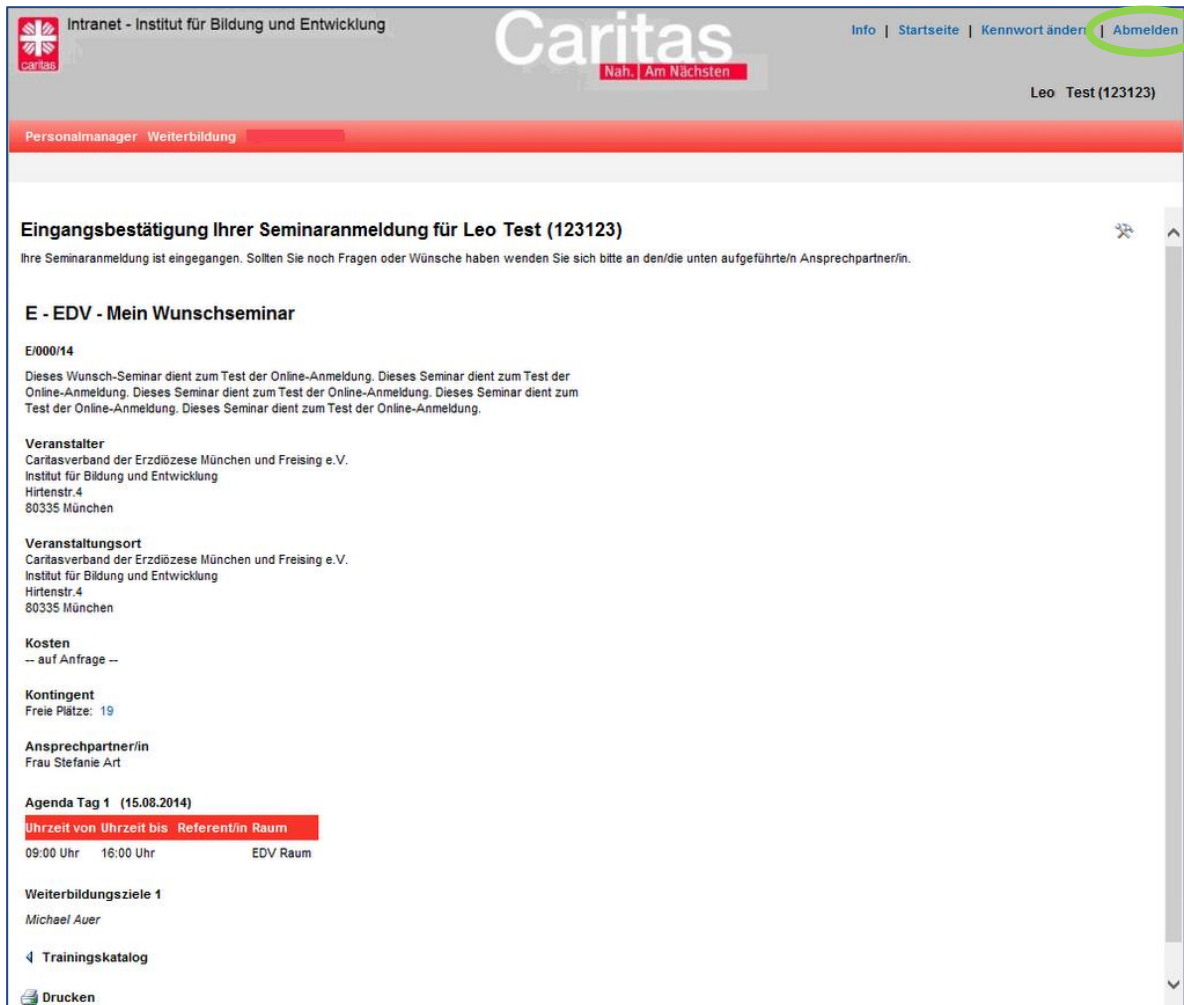
Mit freundlichen Grüßen

Caritas Institut für Bildung und Entwicklung

Caritasverband der Erzdiözese München und Freising  
Hirtenstraße 4  
80335 München



Sie können nun zurück zum Weiterbildungskatalog oder sich vom System abmelden.



Intranet - Institut für Bildung und Entwicklung

Caritas  
Nah. | Am Nächsten

Info | Startseite | Kennwort ändern | **Abmelden**

Leo Test (123123)

Personalmanager Weiterbildung

### Eingangsbestätigung Ihrer Seminaranmeldung für Leo Test (123123)

Ihre Seminaranmeldung ist eingegangen. Sollten Sie noch Fragen oder Wünsche haben wenden Sie sich bitte an den/die unten aufgeführte/n Ansprechpartner/in.

#### E - EDV - Mein Wunschseminar

E/000/14

Dieses Wunsch-Seminar dient zum Test der Online-Anmeldung. Dieses Seminar dient zum Test der Online-Anmeldung. Dieses Seminar dient zum Test der Online-Anmeldung. Dieses Seminar dient zum Test der Online-Anmeldung. Dieses Seminar dient zum Test der Online-Anmeldung.

**Veranstalter**  
Caritasverband der Erzdiözese München und Freising e.V.  
Institut für Bildung und Entwicklung  
Hirtenstr.4  
80335 München

**Veranstaltungsort**  
Caritasverband der Erzdiözese München und Freising e.V.  
Institut für Bildung und Entwicklung  
Hirtenstr.4  
80335 München

**Kosten**  
-- auf Anfrage --

**Kontingent**  
Freie Plätze: 19

**Ansprechpartner/in**  
Frau Stefanie Art

**Agenda Tag 1 (15.08.2014)**

Uhrzeit von	Uhrzeit bis	Referent/in	Raum
09:00 Uhr	16:00 Uhr		EDV Raum

**Weiterbildungsziele 1**  
Michael Auer

↓ Trainingskatalog

Drucken